

「動画配信サービスを 楽しむにはどうしたら...?」

必要なのは2つの操作のみ!

アプリインストール済なら

アプリを起動する

アプリがインストールされていない場合は

アプリをインストールする

ご希望のアプリのインストールの有無については、下記「手順1」の後で表示される「アプリ一覧画面」からご確認ください。



ケーブルプラスSTB-2なら!

話題の動画配信サービスも思う存分楽しめます

映画コンテンツが充実している「Netflix」や、オリジナルコンテンツが人気の「Amazonプライム・ビデオ」、スポーツコンテンツがてんこ盛りの「DAZN」などが視聴可能に!



アプリを起動するだけ
(アプリインストール済)の動画配信サービス

NETFLIX

amazon prime video

TELASA



アプリのインストール
が必要な動画配信サービス

hulu

DAZN

milplus

Paravi

ABEMA

FOD

W

dplay

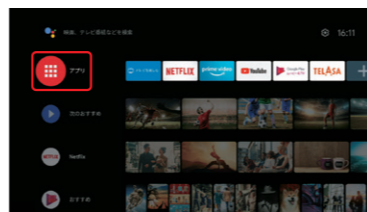
アプリインストール済の場合の操作方法

アプリを起動する

TELASAの場合


手順1

ホームを押してホーム画面を表示した上で、▲▼◀▶で「アプリ」を選択し、決定を押してください。



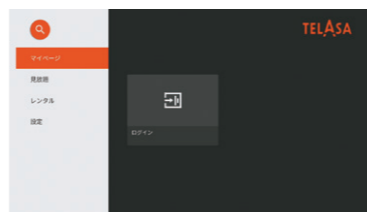
手順2

アプリ一覧画面が表示されるので、▲▼◀▶で「TELASA」を選択し、決定を押してください。TELASAアプリが起動します。



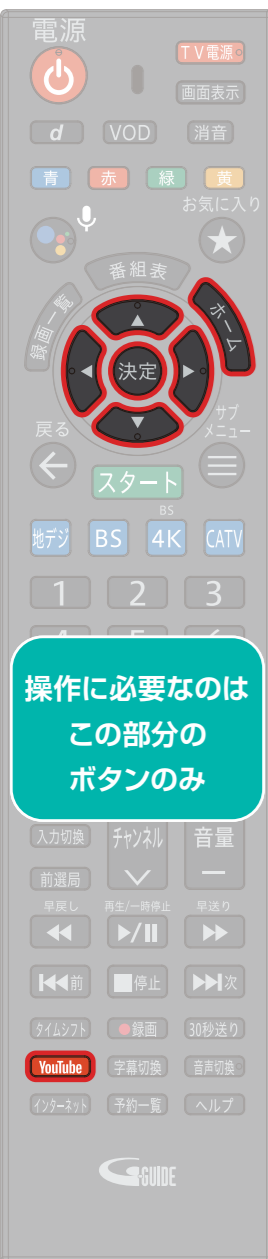
手順3

「マイページ」から「ログイン」を選択し、お持ちのau ID*とパスワードを入力してください。(すでにTELASAご加入済の方は、そのau IDを入力してください)



手順4

「見放題」から視聴したいコンテンツを選択して、加入登録(有料)に進んでください。



操作に必要なのはこの部分のボタンのみ

アプリがインストールされていない場合の操作方法

アプリをインストールする

Huluの場合

ご視聴にはGoogleアカウントの作成・登録が必要です

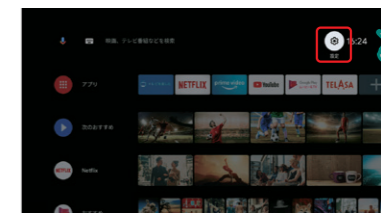
Google アカウントの作成

*すでにアカウントをお持ちの方は、裏面「Googleアカウントの登録」へお進みください。

「設定」はここにあるよ!

手順1

ホームを押してホーム画面を表示した上で、▲▼◀▶で「設定」を選択し、決定を押してください。



手順2

表示される項目から▲▼で「アカウントとログイン」を選択し、決定を押してください。その次の画面では▲▼で「ログイン」を選択してください。



手順3

▲▼で「スマートフォンかパソコンを使用」または「リモコンを使用」のどちらかを選択してください。



手順4-A 「スマートフォンかパソコンを使用」の場合
画面に表示されたURLにアクセスした後、必要情報を入力してください。



手順4-B 「リモコンを使用」の場合
「アカウントを作成」を選択した上で、画面の指示に従い、必要情報を入力してください。



裏面へつづく

アプリをインストールする

Huluの場合

Googleアカウントの登録

手順1

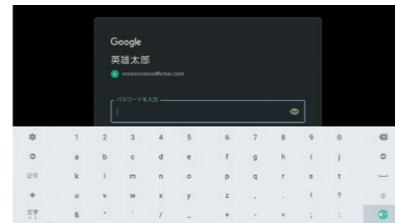
Google アカウントの作成

における **手順1** を行った上で、▲▼で「アカウントとログイン」を選択、決定を押してください。その次の画面では▲▼で「ログイン」を選択してください。



手順2

画面の指示に従い、必要情報を入力してください。



これで準備完了!

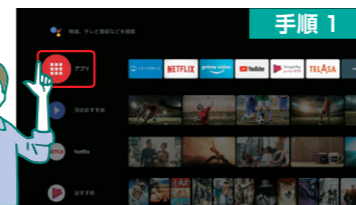


Huluアプリのインストール・視聴

手順1

ホームを押してホーム画面を表示した上で、▲▼◀▶で「アプリ」を選択し、決定を押してください。


「アプリ」はここ!



手順2

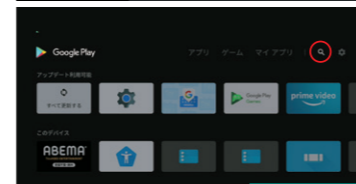
アプリ一覧画面が表示されるので、▲▼◀▶で「Google Play ストア」を選択し、決定を押してください。

ここに表示されているアプリがインストール済なんだね!



手順3

Google Play ストア画面が表示されますので、▲▼◀▶で画面右上の検索ボタンを選択した上で「Hulu」を検索し、決定を押してください。



手順4

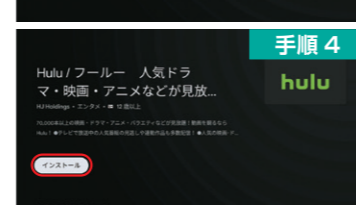
▲▼◀▶で「インストール」を選択し、決定を押してください。

今日は何を見ようかな...



手順5

◀▶で「開く」を選択し、決定を押してください。あとは画面の指示に従い、Huluの会員登録(有料)を行った上でHuluをお楽しみください。



ケーブルプラスSTB-2

かんたん説明書

動画配信サービスを 楽しむには



動画でも使い方が
確認できます!

詳しくは
コチラのQRに
アクセス
▶▶▶▶▶▶



または

リモコンの ボタンを押して
ネット動画の見方にして
と話しかけてください。



※ケーブルプラスSTB-2は、KDDI株式会社の登録商標です。*Amazon、Prime Videoおよび関連する全てのロゴはAmazon.com, Inc.またはその関連会社の商標です。*Netflixは、Netflix, Inc.の登録商標です。*YouTube およびYouTube ロゴは、Google LLCの商標です。*「DAZN」は、DAZN Ltd.の商標または登録商標です。*HuluはHulu, LLCの登録商標です。*Paravi及びParaviのロゴは株式会社プレミアム・プラットフォーム・ジャパンの商標または登録商標です。